


Cómo obtener sus comprobantes de vacuna COVID-19

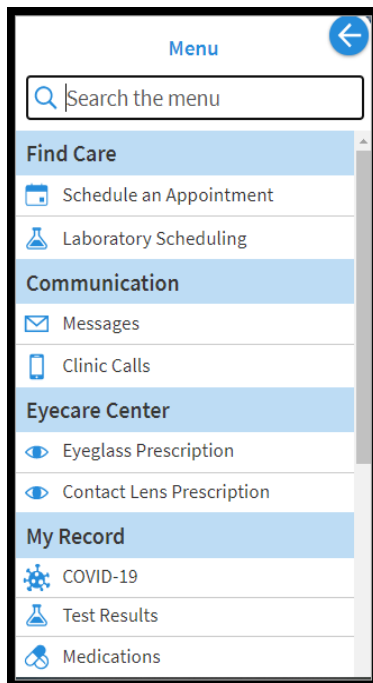
Si recibió la vacuna contra COVID-19 en el centro Oregon Convention Center, sus registros de vacunación se encuentran en la cuenta MyHealth.

Para usar el sitio Internet de MyHealth o la app MyChart:

1. Visite: <https://myhealth.lhs.org/MyHealth> o bien, abra o instale la app móvil de **MyChart**, luego seleccione Legacy Health. 

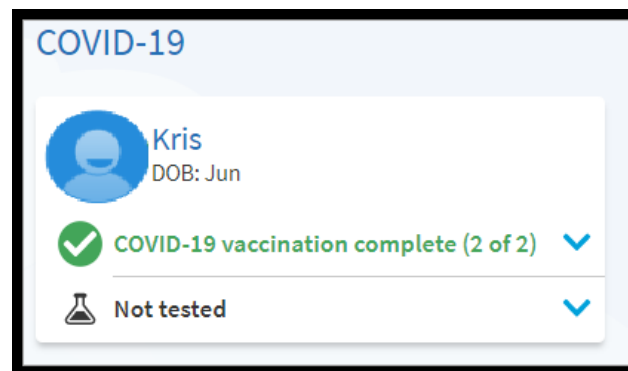
2. **Ingrese** mediante su nombre de usuario y contraseña o bien, haga clic en 'Sign Up' si aún no ha abierto una cuenta.

3. Una vez que haya ingresado, haga clic en '**Menú**'.



4. Haga clic en **COVID-19** (bajo 'My Record' [mi registro])

5. Haga clic en la flecha azul para ver todos los detalles. Entre dichos detalles aparece: la vacuna administrada, fecha, número de lote, y lugar donde se vacunó.



Otros recursos:

Puede asimismo ver los datos de su vacunación desde el registro / expediente en el sistema de salud que tenga, bajo MyChart (records), como sigue:

Providence: <https://mychartor.providence.org/mychart>

OHSU: <https://mychartweb.ohsu.edu/MyChart>

Kaiser: <https://kp.org>

Ingrese con su nombre de usuario y contraseña, luego haga clic en el icono 'Health' para ver sus datos de vacunación (Immunization). Si no ve la información completa, favor de inscribirse en MyHealth.

Si se vacunó un sitio que no haya sido el centro Oregon Convention Center, por favor acuda al departamento estatal de salud de [Oregon](https://www.oregon.gov/Health) para obtener los respectivos registros de la vacuna.